



Poleas



Poleas

Las poleas BWW cumplen con los estándares CEMA para poleas transportadoras de acero soldado. Están soldados con JIG y mecanizados para ISO 9001:2015, así como nuestros propios altos estándares de calidad.

Las poleas varían de diámetros estándar de 6" a 48" y anchos de cara estándar de 12" a 75".

Características:


- Fabricado con tubería de programa pesado para mejor concentricidad (0.00-0.030 TIR) y tienen una capa más gruesa y placas terminales.
- Mecanizado con corona trapezoidal para mejorar seguimiento de la correa y reducción de la tensión concentrada de la correa.
- Balanceados estática o dinámicamente, bajo pedido.



Poleas


Tipos de Revestimiento

Goma



- Diferentes opciones de revestimiento de goma: Chevron, Herringbone y Ranura de diamante
- Durómetro 55/60, caucho shore A SBR .
- El revestimiento se une directamente al borde de la polea

Cerámica



- Perfecto para aplicaciones de alto desgaste/abrasión
- Solución a problemas de deslizamiento por humedad o condiciones ambientales
- Arroja agua y suciedad

Deslizante




- Placa trasera de acero soldada a la cara de la polea
- Reduce el desgaste de correas y poleas
- Se puede reemplazar sin quitar la polea




Poleas

Tipos de Poleas de Alas

Alas



Tornado HD



Espiral



Revestimiento



- Todas las poleas de ala de 16" de diámetro y superior, vienen completas con anillo de refuerzo.
- Todas las poleas para uso en minas vienen equipadas con un anillo de refuerzo.
- Tiras de revestimiento reemplazables y soldables
- Reducción de desgaste de correas y poleas